

HEMINGWAY



Product specifications Spécifications du produit

Construction Construction:

Machined and spun aluminum metal shade. Extruded and machined opal white matte acrylic light diffuser. Diffuseur métallique en aluminium usiné et repoussé. Diffuseur d'éclairage en acrylique blanc opalin usiné

LED DEL: High performance quality Samsung LEDs with chromaticity range within a 3-Step MacAdam ellipse (SDCM 3). Offered standard with 90 CRI minimum with multiple color temperature options. DELs de qualité à haute performance Samsung avec une valeur de chromaticité obtenue à partir d'une ellipse MacAdam à 3 déviations (SDCM 3). IRC standard de 90 minimum et plusieurs options de températures de couleurs.

Driver Driver: Commercial grade driver that offer quiet operation and smooth dimming. Offered with 2-Wire Forward Phase ELV or 0-10V dimming options. 1% dimming. Standard 120V-277V. Driver de grade commercial offrant une gradation silencieuse et fluide. Offert avec les options de gradation à 2 fils Forward Phase ELV ou 0-10V. Gradation 1%. Standard 120V-277V.

Listings Homologations: cETLus for Canada and USA. cETLus pour le Canada et les États-Unis.

Weight Poids: 6.2 lbs (2.81 kg)

Warranty Garantie: 5 years limited warranty. Garantie limitée de 5 ans.

Step by step ordering information Information de commande par étape

Example Exemple: 1002-L-P-C60-07L-30K-U-D1-BK-WH-SBCHR

| Model Modèle | Size Format | Mounting Montage | Suspension Suspension | Initial luminous flux Flux lumineux initial |
|--------------|----------------|----------------------|--|---|
| 1002 | L – Large 24"D | P - Pendant Suspendu | <p>C60¹ – 60" adjustable cable Câble ajustable 60"</p> <p>C120¹ – 120" adjustable cable Câble ajustable 120"</p> <p>C__¹ – Custom length adjustable cable. Specify length in inches. Longueur sur mesure ajustable. Spécifier longueur en pouces</p> <p>1: White cable is supplied with matte white (WH) exterior color option. All other exterior color options are supplied with black cable. Un câble blanc est fourni avec l'option de couleur extérieure blanc mat (WH). Toutes les autres options de couleur extérieure sont fournies avec un câble noir</p> | <p>07L² – 700lm at 3000K 700lm à 3000K</p> <p>09L³ – 900lm at 3000K 900lm à 3000K</p> <p>2: Available for SB and SBCHR baffle options only. See further for details. Uniquement disponible pour les options de déflecteur SB et SBCHR. Voir plus loin pour les détails</p> <p>3: Available for LB and LBCHR baffle options only. See further for details. Uniquement disponible pour les options de déflecteur LB et LBCHR. Voir plus loin pour les détails</p> |

| Color temperature and CRI Température de couleur et IRC | Voltage Tension | Dimming type Type de gradation | Exterior color and finish Couleur et fini de l'extérieur | Interior color and finish Couleur et fini de l'intérieur |
|--|--------------------|--|--|---|
| 27K – 2700K 90 CRI | U - 120V-277V | D1– 0-10V – 1 % dimming 0-10V - Gradation 1% | WH – Matte White Blanc mat | WH – Matte White Blanc mat |
| 30K – 3000K 90 CRI | 120V - 120V | D2– 2-Wire Forward Phase ELV 1 % dimming. For 120V voltage option only. Gradation à 2 fils Forward Phase ELV. Pour l'option de tension 120V seulement. | BK – Matte Black Noir mat | BR – Matte Brass (painted) Laiton mat (peint) |
| 35K – 3500K 90 CRI | | | RAL__ - Custom RAL color (semi-gloss standard finish) Specify RAL color code Couleur RAL (fini standard semi-lustre). Spécifier code de couleur RAL | CO – Matte Copper (painted) Cuivre mat (peint) |
| 40K – 4000K 90 CRI | | | RAL__ - Custom RAL color (semi-gloss standard finish) Specify RAL color code Couleur RAL (fini standard semi-lustre). Spécifier code de couleur RAL | |

Baffle (optional) Déflecteur (optionnel)

SB ⁴ – Small baffle. Same color as exterior Petit déflecteur. Même couleur que l'extérieur


SBCHR ⁴ – Small polished chrome baffle. Petit déflecteur chrome poli

LB ⁵ – Large baffle. Same color as exterior Petit déflecteur. Même couleur que l'extérieur

4 : Available with 07L luminous flux option only
Uniquement disponible avec l'option de flux lumineux 07L

5 : Available with 09L luminous flux option only
Uniquement disponible avec l'option de flux lumineux 09L

Standard exterior colors and finishes Couleurs et finis standards de l'extérieur


 WH - Matte White Blanc mat (RAL 9010)

 BK - Matte Black Noir mat (RAL 9005)

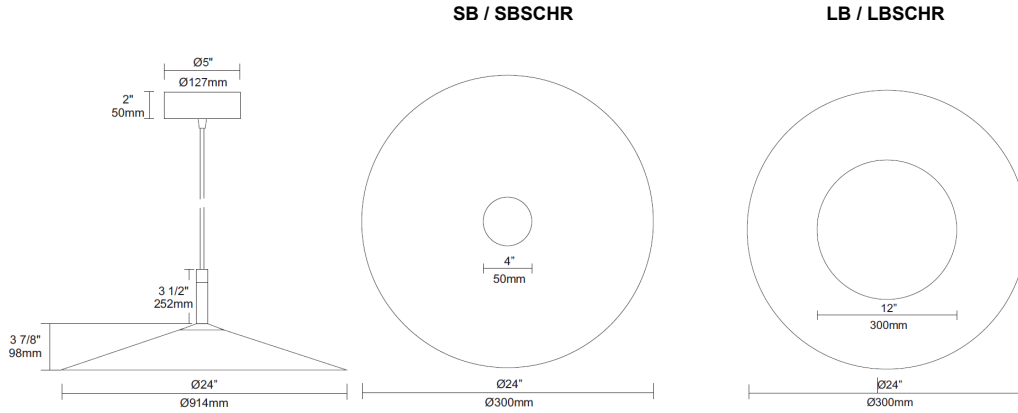
Standard interior colors and finishes Couleurs et finis standards de l'intérieur

 WH - Matte White Blanc mat (RAL 9010)

 BR - Matte Brass (painted) Laiton mat (peint) (RAL 080 70 50)

 CO - Matte Copper (painted) Cuivre mat (peint) (RAL 8004)

Dimensions Dimensions



Baffle option Options de déflecteur

LB



SB / SBCHR



Performance data Données de performance

Color temperature Température de couleur (Kelvins)

Input power (Watts) Puissance d'entrée (Watts)

Initial luminous flux (Lumens) Flux lumineux initial (Lumens)

Initial luminous flux per Watt (Lumen/Watt) Flux lumineux initial par Watt (Lumens/Watt)

| Color temperature (Kelvins) | Input power (Watts) | Initial luminous flux (Lumens) | Initial luminous flux per Watt (Lumen/Watt) |
|-----------------------------|---------------------|--------------------------------|---|
| 3000K | 8W | 700 | 87.5 |
| 3000K | 11W | 900 | 81.9 |

