

BISTRO MTL



Product specifications Spécifications du produit

Construction Construction:

Mouth-blown opalescent glass diffuser* and steel body. Magnetic decorative mounting plate with no screws. Diffuseur en verre soufflé bouche opalescent et structure en aluminium. Plaque de montage décorative magnétique sans vis.

Recommended LED Lamp Lampe DEL recommandée: G9-LED frosted lamp with bipin base. Lamp is not included with the luminaire. Lampe G9-DEL givrée à base bipin. La lampe n'est pas incluse avec le luminaire.

Listings Homologations: cULus for Canada and USA. cULUS pour le Canada et les États-Unis.

Input voltage Tension d'entrée: 120V

Weight Poids: 5 lbs (2.26 kg)

Warranty Garantie: 5 years limited warranty. Lamp (not included) is not part of the luminaire's warranty. Garantie limitée de 5 ans. La lampe (non-incluse) ne fait pas partie de la garantie du luminaire.

***Glass Verre:** Our mouth-blown glass diffusers are handcrafted using ancestral methods. Small imperfections in the glass and variations in sizes and shapes are inherent with this art glass technique. Nos diffuseurs en verre soufflé bouche sont fabriqués à la main selon les méthodes ancestrales. De petites imperfections dans le verre et des variations de tailles et de formes sont inhérentes avec cette technique de verre artisanale.

Step by step ordering information Information de commande par étape






Example Exemple: 1015-L-CW-LAMP-120V-BK

1	2	3	4	5	6
Model Modèle	Size Format	Mounting Montage	Lamp Lampe	Voltage Tension	Color and finish Couleur et fini
1015	L – Large. 5"D globe Large. Globe de 5"D	CW – Ceiling / Wall Plafond / Mur	LAMP – 1 x G9 frosted lamp with bipin base (not included). Maximum 50W 1 x lampe G9 givrée avec base bipin (non-incluse). Maximum 50W	120V - 120V	<p>STANDARD COLORS</p> <p>WH – Matte White Blanc mat</p> <p>BK – Matte Black Noir mat</p> <p>AG – Matte Aluminum Grey (painted) Gris Aluminium mat (peint)</p> <p>BR – Matte Brass (painted) Laiton mat (peint)</p> <p>CO – Matte Copper (painted) Cuivre mat (peint)</p> <p>OPTIONAL COLORS</p> <p>WG – Semi-gloss White Grey Gris Blanc semi-lustre</p> <p>NB – Semi-gloss Night Blue Bleu Nuit semi-lustre</p> <p>RO – Semi-gloss Red Orange Orange rouge semi-lustre</p> <p>RG – Semi-gloss Retro Green Vert Rétro semi-lustre</p> <p>ES – Semi-gloss Espresso Brown Brun Espresso semi-lustre</p> <p>RAL__ - Custom RAL color (semi-gloss standard finish) Specify RAL color code Couleur RAL (fini standard semi-lustre). Spécifier code de couleur RAL</p>

Standard colors and finishes Couleurs et finis standards

-  **WH - Matte White** Blanc mat (RAL 9010)
-  **BK - Matte Black** Noir mat (RAL 9005)
-  **BR - Matte Brass (painted)** Laiton mat (peint) (RAL 080 70 50)
-  **CO - Matte Copper (painted)** Cuivre mat (peint) (RAL 8004)
-  **AG - Matte Aluminum Grey (painted)** Gris Aluminium mat (peint) (RAL 9007)

Optional colors and finishes Couleurs et finis optionnels

-  **NB - Semi-gloss Night Blue** Bleu Nuit semi-lustre (RAL5026)
-  **OR - Semi-gloss Orange Red** Orange Rouge semi-lustre (RAL
-  **RG - Semi-gloss Retro Green** Vert Rétro semi-lustre (RAL 6019)
-  **ES - Semi-gloss Espresso brown** Brun Espresso semi-lustre (RAL 8017)
-  **WG - Semi-gloss White Grey** Gris Blanc semi-lustre (RAL 7035)

Dimensions Dimensions

