

## DODO



### Product specifications Spécifications du produit

**Construction Construction:**

Spun aluminum metal shade with a medium base E26 socket. Diffuseur métallique en aluminium repoussé avec une douille à base moyenne E26.

**Recommended LED Lamps Lampes DEL recommandée:** A19-LED frosted/white lamp or PAR20-LED lamp with E26 medium base. Lamp is not included with the luminaire. Lampe A19-DEL givrée/blanche ou PAR20-LED à base moyenne E26. La lampe n'est pas incluse avec le luminaire.

**Listings Homologations:** cULus for Canada and USA. cULus pour le Canada et les États-Unis.

**Input voltage Tension d'entrée:** 120V

**Weight Poids:** 2.4 lbs (1.09 kg)

**Warranty Garantie:** 5 years limited warranty. Lamp (not included) is not part of the luminaire's warranty. Garantie limitée de 5 ans. La lampe (non-incluse) ne fait pas partie de la garantie du luminaire.

### Step by step ordering information Information de commande par étape

**Examples Exemples:** 1017-S-P-C60-LAMP-120V-BK-SEC ; 1017-S-P-C60-LAMP-120V-BK-WH ; 1017-S-P-C60-LAMP120V-WH-SEC

Model Modèle	Size Format	Mounting Montage	Suspension Suspension	Lamp Lampe
1017	S – Small 7.5"D	P - Pendant Suspendu	<p><b>C60</b> <sup>1</sup> – 60" adjustable cable Câble ajustable 60"</p> <p><b>C120</b> <sup>1</sup> – 120" adjustable cable Câble ajustable 120"</p> <p><b>C_</b> <sup>1</sup> - Custom length adjustable cable. Specify length in inches. Longueur sur mesure ajustable. Spécifier longueur en pouces</p> <p><b>1:</b> White cable is supplied with matte white (WH) exterior color option. All other exterior color options are supplied with black cable. Un câble blanc est fourni avec l'option de couleur extérieure blanc mat (WH). Toutes les autres options de couleur extérieure sont fournies avec un câble noir</p>	<p><b>LAMP</b> – 1 x A19 white lamp or PAR20 lamp with E26 base (not included). Maximum 100W 1 x lampe A19 givrée/blanche ou PAR20 avec base E26 (non-incluse). Maximum 25W</p>

Voltage Tension	Exterior color and finish Couleur et fini de l'extérieur	Interior color and finish Couleur et fini de l'intérieur
120V - 120V	<p data-bbox="289 443 625 491"><b><u>STANDARD COLORS AND FINISHES</u></b> <b><u>COULEURS ET FINIS STANDARDS</u></b></p> <p data-bbox="289 512 537 537"><b>WH</b> – Matte White Blanc mat</p> <p data-bbox="289 558 516 583"><b>BK</b> – Matte Black Noir mat</p> <p data-bbox="289 604 641 653"><b>AG</b> – Matte Aluminum Grey (painted) Gris Alulminium mat (peint)</p> <p data-bbox="289 674 613 722"><b>BR</b> – Matte Brass (painted) Laiton mat (peint)</p> <p data-bbox="289 743 630 791"><b>CO</b> – Matte Copper (painted) Cuivre mat (peint)</p>	<p data-bbox="690 443 1026 491"><b><u>OPTIONAL COLORS AND FINISHES</u></b> <b><u>COULEURS ET FINIS OPTIONNELS</u></b></p> <p data-bbox="690 512 1003 560"><b>NB</b> – Semi-gloss Night Blue Bleu Nuit semi-lustre</p> <p data-bbox="690 581 1003 630"><b>RO</b> – Semi-gloss Red Orange Orange rouge semi-lustre</p> <p data-bbox="690 651 992 699"><b>RG</b> – Semi-gloss Retro Green OVert Rétro semi-lustre</p> <p data-bbox="690 720 1008 768"><b>ES</b> – Semi-gloss Espresso Brown Brun Espresso semi-lustre</p> <p data-bbox="690 789 976 837"><b>WG</b> – Semi-gloss White Grey Gris Blanc semi-lustre</p> <p data-bbox="690 858 1026 921"><b>RAL__</b> - Custom RAL color (semi-gloss standard finish) Specify RAL color code Couleur RAL (fini standard semi-lustre). Spécifier code de couleur RAL</p> <p data-bbox="1073 470 1430 518"><b>WH<sup>2</sup></b> – Matte White (standard) Blanc mat (standard)</p> <p data-bbox="1073 539 1474 588"><b>SEC</b> – Same as exterior color and finish Même couleur et fini que l'extérieur</p> <p data-bbox="1073 609 1474 732"><b>2: Do not specify with WH (Matte White) exterior color option. For white interior with white exterior, specify SEC option. Ne pas spécifier avec l'option de couleur de l'extérieur WH (Blanc Mat). Pour l'intérieur blanc avec l'extérieur blanc, spécifier l'option SEC</b></p>






## Standard colors and finishes Couleurs et finis standards

---

-  **WH - Matte White** Blanc mat (RAL 9010)
-  **BK - Matte Black** Noir mat (RAL 9005)
-  **BR - Matte Brass (painted)** Laiton mat (peint) (RAL 080 70 50)
-  **CO - Matte Copper (painted)** Cuivre mat (peint) (RAL 8004)
-  **AG - Matte Aluminum Grey (painted)** Gris Aluminium mat (peint) (RAL 9007)

## Optional colors and finishes Couleurs et finis optionnels

---

-  **NB - Semi-gloss Night Blue** Bleu Nuit semi-lustre (RAL5026)
-  **RO - Semi-gloss Red Orange** Orange Rouge semi-lustre (RAL 2001)
-  **RG - Semi-gloss Retro Green** Vert Rétro semi-lustre (RAL 6019)
-  **ES - Semi-gloss Espresso Brown** Brun Espresso semi-lustre (RAL 8017)
-  **WG - Semi-gloss White Grey** Gris Blanc semi-lustre (RAL 7035)

## Dimensions Dimensions

---

