

DODO



Product specifications Spécifications du produit

Construction Construction:

Spun aluminum metal shade with a medium base E26 socket. Diffuseur métallique en aluminium repoussé avec une douille à base moyenne E26.

Recommended LED Lamps Lampes DEL recommandée: A19-LED frosted/white lamp or PAR20-LED lamp with E26 medium base. Lamp is not included with the luminaire. Lampe A19-DEL givrée/blanche ou PAR20-LED à base moyenne E26. La lampe n'est pas incluse avec le luminaire.

Listings Homologations: cULus for Canada and USA. cULus pour le Canada et les États-Unis.

Input voltage Tension d'entrée: 120V

Weight Poids: 2.4 lbs (1.09 kg)

Warranty Garantie: 5 years limited warranty. Lamp (not included) is not part of the luminaire's warranty. Garantie limitée de 5 ans. La lampe (non-incluse) ne fait pas partie de la garantie du luminaire.

Step by step ordering information Information de commande par étape

Examples Exemples: 1017-S-P-C60-LAMP-120V-BK-SEC ; 1017-S-P-C60-LAMP-120V-BK-WH ; 1017-S-P-C60-LAMP120V-WH-SEC






Model Modèle	Size Format	Mounting Montage	Suspension Suspension	Lamp Lampe
1017	S – Small 7.5"D	P - Pendant Suspendu	<p>C60 ¹ – 60" adjustable cable Câble ajustable 60"</p> <p>C120 ¹ – 120" adjustable cable Câble ajustable 120"</p> <p>C_ ¹ - Custom length adjustable cable. Specify length in inches. Longueur sur mesure ajustable. Spécifier longueur en pouces</p> <p>1: White cable is supplied with matte white (WH) exterior color option. All other exterior color options are supplied with black cable. Un câble blanc est fourni avec l'option de couleur extérieure blanc mat (WH). Toutes les autres options de couleur extérieure sont fournies avec un câble noir</p>	<p>LAMP – 1 x A19-LED white lamp or PAR20-LED lamp with E26 base (not included). Maximum 15W 1 x lampe A19-DEL givrée/blanche ou PAR20-DEL avec base E26 (non-incluse). Maximum 15W</p>

Voltage Tension	Exterior color and finish Couleur et fini de l'extérieur	Interior color and finish Couleur et fini de l'intérieur	
120V - 120V	<p data-bbox="297 449 597 491"><u>STANDARD COLORS COULEURS STANDARD</u></p> <p data-bbox="297 512 532 533">WH – Matte White Blanc mat</p> <p data-bbox="297 554 516 575">BK – Matte Black Noir mat</p> <p data-bbox="297 596 638 638">AG – Matte Aluminum Grey (painted) Gris Alulminium mat (peint)</p> <p data-bbox="297 659 613 701">BR – Matte Brass (painted) Laiton mat (peint)</p> <p data-bbox="297 722 630 764">CO – Matte Copper (painted) Cuivre mat (peint)</p>	<p data-bbox="691 449 984 491"><u>OPTIONAL COLORS COULEURS STANDARDS</u></p> <p data-bbox="691 512 1003 554">NB – Semi-gloss Night Blue Bleu Nuit semi-lustre</p> <p data-bbox="691 575 995 617">RO – Semi-gloss Red Orange Rouge Orange semi-lustre</p> <p data-bbox="691 638 979 680">RG – Semi-gloss Retro Green Vert Rétro semi-lustre</p> <p data-bbox="691 701 1008 743">ES – Semi-gloss Espresso Brown Brun Espresso semi-lustre</p> <p data-bbox="691 764 971 806">WG – Semi-gloss White Grey Gris Blanc semi-lustre</p> <p data-bbox="691 827 1019 921">RAL__ - Custom RAL color (semi-gloss standard finish) Specify RAL color code Couleur RAL (fini standard semi-lustre). Spécifier code de couleur RAL</p>	<p data-bbox="1084 470 1425 512">WH² – Matte White (standard) Blanc mat (standard)</p> <p data-bbox="1084 533 1474 575">SEC – Same as exterior color and finish Même couleur et fini que l'extérieur</p> <p data-bbox="1084 596 1474 722">2: Do not specify with WH (Matte White) exterior color option. For white interior with white exterior, specify SEC option. Ne pas spécifier avec l'option de couleur de l'extérieur WH (Blanc Mat). Pour l'intérieur blanc avec l'extérieur blanc, spécifier l'option SEC</p>

Standard colors and finishes Couleurs et finis standards

-  **WH - Matte White** Blanc mat (RAL 9010)
-  **BK - Matte Black** Noir mat (RAL 9005)
-  **BR - Matte Brass (painted)** Laiton mat (peint) (RAL 080 70 50)
-  **CO - Matte Copper (painted)** Cuivre mat (peint) (RAL 8004)
-  **AG - Matte Aluminum Grey (painted)** Gris Aluminium mat (peint) (RAL 9007)

Optional colors and finishes Couleurs et finis optionnels

-  **NB - Semi-gloss Night Blue** Bleu Nuit semi-lustre (RAL5026)
-  **RO - Semi-gloss Red Orange** Rouge Orange semi-lustre (RAL 2001)
-  **RG - Semi-gloss Retro Green** Vert Rétro semi-lustre (RAL 6019)
-  **ES - Semi-gloss Espresso brown** Brun Espresso semi-lustre (RAL 8017)
-  **WG - Semi-gloss White Grey** Gris Blanc semi-lustre (RAL 7035)

Dimensions Dimensions

