

DODO



Product specifications Spécifications du produit

Construction Construction:

Spun aluminum metal shade with an acrylic light diffuser. Diffuseur métallique en aluminium repoussé avec un diffuseur d'éclairage en acrylique.

LED DEL: LED light module with chromaticity range within a 4-Step MacAdam ellipse (SDCM 4). Offered standard with 90 CRI minimum with multiple color temperature options. Module DEL avec une valeur de chromaticité obtenue à partir d'une ellipse MacAdam à 4 déviations (SDCM 4). IRC standard de 90 minimum et plusieurs options de températures de couleurs.

Driver Driver: Light commercial grade driver that offers quiet operation and smooth dimming. Offered with 2-Wire Forward/Reverse Phase or 0-10V dimming options. 10% dimming. Standard 120V-277V. Driver de grade commercial léger offrant une gradation silencieuse et fluide. Offert avec les options de gradation à 2 fils Forward/Reverse Phase ou 0-10V. Gradation 10%. Standard 120V-277V.

Listings Homologations: cETLus for Canada and USA. cETLus pour le Canada et les États-Unis.

Weight Poids: 6.3 lbs (2.86 kg)

Warranty Garantie: 5 years limited warranty. Garantie limitée de 5 ans

Step by step ordering information Information de commande par étape

Examples Exemples: 1017-L-P-C60-13L-30K-U-D1-BK-SEC ; 1017-L-P-C60-13L-30K-U-D1-BK-WH ; 1017-L-P-C60-13L-30K-U-D1-WH-SEC

| Model Modèle | Size Format | Mounting Montage | Suspension Suspension | Initial luminous flux Flux lumineux initial |
|--------------|----------------|----------------------|---|--|
| 1017 | L – Large 15"D | P - Pendant Suspendu | <p>C60 ¹ – 60" adjustable cable Câble ajustable 60"</p> <p>C120 ¹ – 120" adjustable cable Câble ajustable 120"</p> <p>C__ ¹ - Custom length adjustable cable. Specify length in inches. Longueur sur mesure ajustable. Spécifier longueur en pouces</p> <p>1: White cable is supplied with matte white (WH) exterior color option. All other exterior color options are supplied with black cable. Un câble blanc est fourni avec l'option de couleur extérieure blanc mat (WH). Toutes les autres options de couleur extérieure sont fournies avec un câble noir</p> | 13L – 1300lm at 3000K 1300lm à 3000K |

| Color temperature and CRI Température de couleur et IRC | Voltage Tension | Dimming type Type de gradation | Exterior color and finish Couleur et fini de l'extérieur |
|---|---------------------------|---|---|
| 27K – 2700K 90 CRI | U - 120V-277V | D1 – 0-10V – 10 % dimming 0-10V - Gradation 10% | STANDARD COLORS AND FINISHES <u>COULEURS ET FINIS STANDARDS</u> |
| 30K – 3000K 90 CRI | 120V - 120V | D2 – 2-Wire with 10% Forward/Reverse Phase dimming. For 120V voltage option only. Gradation 10% à 2 fils Forward/Reverse Phase. Pour l'option de tension 120V seulement. | WH – Matte White Blanc mat |
| 35K – 3500K 90 CRI | | | BK – Matte Black Noir mat |
| 40K – 4000K 90 CRI | | | AG – Matte Aluminum Grey (painted) Gris Aluminium mat (peint) |
| | | | OPTIONAL COLORS AND FINISHES <u>COULEURS ET FINIS OPTIONNELS</u> |
| | | | NB – Semi-gloss Night Blue Bleu Nuit semi-lustre |
| | | | RO – Semi-gloss Red Orange Orange rouge semi-lustre |
| | | | RG – Semi-gloss Retro Green OVert Rétro semi-lustre |
| | | | ES – Semi-gloss Espresso Brown Brun Espresso semi-lustre |
| | | | WG – Semi-gloss White Grey Gris Blanc semi-lustre |
| | | | RAL__ - Custom RAL color (semi-gloss standard finish) Specify RAL color code Couleur RAL (fini standard semi-lustre). Spécifier code de couleur RAL |

Interior color and finish Couleur et fini de l'intérieur

WH² – Matte White (standard)
Blanc mat (standard)






SEC – Same as exterior color and finish
Même couleur et fini que l'extérieur

2: Do not specify with WH (Matte White) exterior color option. For white interior with white exterior, specify SEC option. Ne pas spécifier avec l'option de couleur de l'extérieur WH (Blanc Mat). Pour l'intérieur blanc avec l'extérieur blanc, spécifier l'option SEC

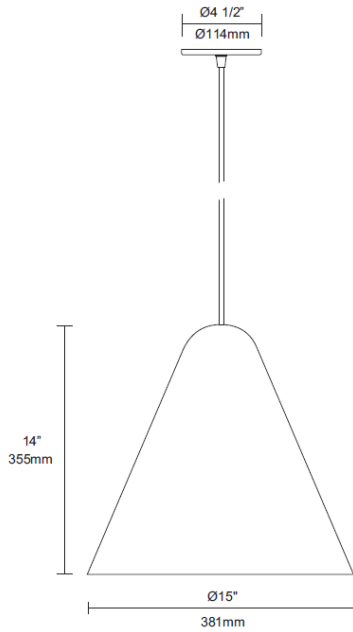
Standard colors and finishes Couleurs et finis standards

-  **WH - Matte White** Blanc mat (RAL 9010)
-  **BK - Matte Black** Noir mat (RAL 9005)
-  **BR - Matte Brass (painted)** Laiton mat (peint) (RAL 080 70 50)
-  **CO - Matte Copper (painted)** Cuivre mat (peint) (RAL 8004)
-  **AG - Matte Aluminum Grey (painted)** Gris Aluminium mat (peint) (RAL 9007)

Optional colors and finishes Couleurs et finis optionnels

-  **NB - Semi-gloss Night Blue** Bleu Nuit semi-lustre (RAL5026)
-  **RO - Semi-gloss Red Orange** Orange Rouge semi-lustre (RAL 2001)
-  **RG - Semi-gloss Retro Green** Vert Rétro semi-lustre (RAL 6019)
-  **ES - Semi-gloss Espresso Brown** Brun Espresso semi-lustre (RAL 8017)
-  **WG - Semi-gloss White Grey** Gris Blanc semi-lustre (RAL 7035)

Dimensions Dimensions



Performance data Données de performance

| Color temperature Température de couleur (Kelvins) | Input power (Watts) Puissance d'entrée (Watts) | Initial luminous flux (Lumens) Flux lumineux initial (Lumens) |
|---|---|--|
| 3000K | 15W | 1300lm |

