

## FANTÔME



### Product specifications Spécifications du produit

#### Construction Construction:

Spun aluminum metal shade with a medium base E26 socket. Diffuseur métallique en aluminium repoussé avec une douille à base moyenne E26.

**Recommended LED Lamps Lampes DEL recommandée:** A19-LED frosted/white lamp or PAR30-LED lamp with E26 base. Lamp is not included with the luminaire. Lampe A19-DEL givrée/blanche ou PAR30-LED à base E26. La lampe n'est pas incluse avec le luminaire.

**Listings Homologations:** cULus for Canada and USA. cULus pour le Canada et les États-Unis.

**Input voltage Tension d'entrée:** 120V

**Weight Poids:** 6.3 lbs (2.86 kg)

**Warranty Garantie:** 5 years limited warranty. Lamp (not included) is not part of the luminaire's warranty. Garantie limitée de 5 ans. La lampe (non-incluse) ne fait pas partie de la garantie du luminaire.

### Step by step ordering information Information de commande par étape

**Examples Exemples:** 1018-L-P-C60-LAMP-120V-BK-SEC ; 1018-L-P-C60-LAMP-120V-BK-WH ; 1018-L-P-C60-LAMP120V-WH-SEC

Model Modèle	Size Format	Mounting Montage	Suspension Suspension	Lamp Lampe
1018	L – Large 15"D	P - Pendant Suspendu	<p><b>C60</b> 1 – 60" adjustable cable Câble ajustable 60"</p> <p><b>C120</b> 1 – 120" adjustable cable Câble ajustable 120"</p> <p><b>C__</b> 1 - Custom length adjustable cable. Specify length in inches. Longueur sur mesure ajustable. Spécifier longueur en pouces</p> <p>1: White cable is supplied with matte white (WH) exterior color option. All other exterior color options are supplied with black cable. Un câble blanc est fourni avec l'option de couleur extérieure blanc mat (WH). Toutes les autres options de couleur extérieure sont fournies avec un câble noir</p>	<p><b>LAMP</b> – 1 x A19 frosted/white lamp or PAR30 lamp with E26 base (not included). Maximum 25W 1 x lampe A19 givrée/blanche ou PAR30 avec base E26 (non-incluse). Maximum 25W.</p>

Voltage Tension	Exterior color and finish Couleur et fini de l'extérieur	Interior color and finish Couleur et fini de l'intérieur
120V - 120V	<p data-bbox="289 443 597 491"><b>STANDARD COLORS COULEURS</b> <u>STANDARD</u></p> <p data-bbox="289 512 537 537"><b>WH</b> – Matte White Blanc mat</p> <p data-bbox="289 558 516 583"><b>BK</b> – Matte Black Noir mat</p> <p data-bbox="289 604 641 653"><b>AG</b> – Matte Aluminum Grey (painted) Gris Alulminium mat (peint)</p> <p data-bbox="289 674 613 722"><b>BR</b> – Matte Brass (painted) Laiton mat (peint)</p> <p data-bbox="289 743 630 791"><b>CO</b> – Matte Copper (painted) Cuivre mat (peint)</p> <p data-bbox="695 443 987 491"><b>OPTIONAL COLORS COULEURS</b> <u>STANDARDS</u></p> <p data-bbox="695 512 1003 560"><b>NB</b> – Semi-gloss Night Blue Bleu Nuit semi-lustre</p> <p data-bbox="695 581 1003 630"><b>RO</b> – Semi-gloss Red Orange Orange rouge semi-lustre</p> <p data-bbox="695 651 992 699"><b>RG</b> – Semi-gloss Retro Green OVert Rétro semi-lustre</p> <p data-bbox="695 720 1008 768"><b>ES</b> – Semi-gloss Espresso Brown Brun Espresso semi-lustre</p> <p data-bbox="695 789 976 837"><b>WG</b> – Semi-gloss White Grey Gris Blanc semi-lustre</p> <p data-bbox="695 858 1019 919"><b>RAL__</b> - Custom RAL color (semi-gloss standard finish) Specify RAL color code Couleur RAL (fini standard semi-lustre). Spécifier code de couleur RAL</p>	<p data-bbox="1084 464 1425 512"><b>WH<sup>2</sup></b> – Matte White (standard) Blanc mat (standard)</p> <p data-bbox="1084 533 1474 581"><b>SEC</b> – Same as exterior color and finish Même couleur et fini que l'extérieur</p> <p data-bbox="1084 602 1474 726">2: Do not specify with WH (Matte White) exterior color option. For white interior with white exterior, specify SEC option. Ne pas spécifier avec l'option de couleur de l'extérieur WH (Blanc Mat). Pour l'intérieur blanc avec l'extérieur blanc, spécifier l'option SEC</p>






## Standard colors and finishes Couleurs et finis standards

---

-  **WH - Matte White** Blanc mat (RAL 9010)
-  **BK - Matte Black** Noir mat (RAL 9005)
-  **BR - Matte Brass (painted)** Laiton mat (peint) (RAL 080 70 50)
-  **CO - Matte Copper (painted)** Cuivre mat (peint) (RAL 8004)
-  **AG - Matte Aluminum Grey (painted)** Gris Aluminium mat (peint) (RAL 9007)

## Optional colors and finishes Couleurs et finis optionnels

---

-  **NB - Semi-gloss Night Blue** Bleu Nuit semi-lustre (RAL5026)
-  **OR - Semi-gloss Orange Red** Orange Rouge semi-lustre (RAL 2001)
-  **RG - Semi-gloss Retro Green** Vert Rétro semi-lustre (RAL 6019)
-  **ES - Semi-gloss Espresso brown** Brun Espresso semi-lustre (RAL 8017)
-  **WG - Semi-gloss White Grey** Gris Blanc semi-lustre (RAL 7035)

## Dimensions Dimensions

---

