

PO



Product specifications Spécifications du produit

Construction Construction:

Spun aluminum metal shade with a medium base E26 socket. Diffuseur métallique en aluminium repoussé avec une douille à base moyenne E26.

Recommended LED Lamps Lampes DEL recommandée: G25-LED frosted/white lamp with E26 base. Lamp is not included with the luminaire. Lampe G25-DEL givrée/blanche à base E26. La lampe n'est pas incluse avec le luminaire.

Listings Homologations: cULus for Canada and USA. cULus pour le Canada et les États-Unis.

Input voltage Tension d'entrée: 120V

Weight Poids: 2.7 lbs (1.22 kg)

Warranty Garantie: 5 years limited warranty. Lamp (not included) is not part of the luminaire's warranty. Garantie limitée de 5 ans. La lampe (non-incluse) ne fait pas partie de la garantie du luminaire.

Step by step ordering information Information de commande par étape

Examples Exemples: 1019-S-P-C60-LAMP-120V-BK-SEC ; 1019-S-P-C60-LAMP-120V-BK-WH ; 1019-S-P-C60-LAMP-120V-WH-SEC






Model Modèle	Size Format	Mounting Montage	Suspension Suspension	Lamp Lampe
1019	S – Small 14"D	P - Pendant Suspendu	<p>C60 ¹ – 60" adjustable cable Câble ajustable 60"</p> <p>C120 ¹ – 120" adjustable cable Câble ajustable 120"</p> <p>C__ ¹ - Custom length adjustable cable. Specify length in inches. Longueur sur mesure ajustable. Spécifier longueur en pouces</p> <p>1: White cable is supplied with matte white (WH) exterior color option. All other exterior color options are supplied with black cable. Un câble blanc est fourni avec l'option de couleur extérieure blanc mat (WH). Toutes les autres options de couleur extérieure sont fournies avec un câble noir</p>	<p>LAMP – 1 x G25 white lamp with E26 base (not included). Maximum 25W 1 x lampe G25 blanche avec base E26 (non-incluse). Maximum 25W</p>

Voltage Tension	Exterior color and finish Couleur et fini de l'extérieur	Interior color and finish Couleur et fini de l'intérieur
120V - 120V	<p data-bbox="289 443 625 491"><u>STANDARD COLORS AND FINISHES</u> <u>COULEURS ET FINIS STANDARDS</u></p> <p data-bbox="289 512 535 537">WH – Matte White Blanc mat</p> <p data-bbox="289 554 516 579">BK – Matte Black Noir mat</p> <p data-bbox="289 596 641 644">AG – Matte Aluminum Grey (painted) Gris Alulminium mat (peint)</p> <p data-bbox="289 661 612 709">BR – Matte Brass (painted) Laiton mat (peint)</p> <p data-bbox="289 726 631 774">CO – Matte Copper (painted) Cuivre mat (peint)</p> <p data-bbox="690 443 1010 491"><u>OPTIONAL COLORS AND FINISHES</u> <u>COULEURS ET FINIS OPTIONNELS</u></p> <p data-bbox="690 512 1002 560">NB – Semi-gloss Night Blue Bleu Nuit semi-lustre</p> <p data-bbox="690 577 1005 625">RO – Semi-gloss Red Orange Orange rouge semi-lustre</p> <p data-bbox="690 642 992 690">RG – Semi-gloss Retro Green OVert Rétro semi-lustre</p> <p data-bbox="690 707 1008 756">ES – Semi-gloss Espresso Brown Brun Espresso semi-lustre</p> <p data-bbox="690 772 1024 821">WG – Semi-gloss White Grey Gris Blanc semi-lustre</p> <p data-bbox="690 837 1024 921">RAL__ - Custom RAL color (semi-gloss standard finish) Specify RAL color code. Couleur RAL (fini standard semi-lustre). Spécifier code de couleur RAL</p>	<p data-bbox="1101 464 1446 512">WH ² – Matte White (standard) Blanc mat (standard)</p> <p data-bbox="1101 529 1490 577">SEC – Same as exterior color and finish Même couleur et fini que l'extérieur</p> <p data-bbox="1101 594 1477 743">2: Do not specify with WH (Matte White) exterior color option. For white interior with white exterior, specify SEC option. Ne pas spécifier avec l'option de couleur de l'extérieur WH (Blanc Mat). Pour l'intérieur blanc avec l'extérieur blanc, spécifier l'option SEC</p>

Standard colors and finishes Couleurs et finis standards

-  **WH - Matte White** Blanc mat (RAL 9010)
-  **BK - Matte Black** Noir mat (RAL 9005)
-  **BR - Matte Brass (painted)** Laiton mat (peint) (RAL 080 70 50)
-  **CO - Matte Copper (painted)** Cuivre mat (peint) (RAL 8004)
-  **AG - Matte Aluminum Grey (painted)** Gris Aluminium mat (peint) (RAL 9007)

Optional colors and finishes Couleurs et finis optionnels

-  **NB - Semi-gloss Night Blue** Bleu Nuit semi-lustre (RAL5026)
-  **RO - Semi-gloss Red Orange** Orange Rouge semi-lustre (RAL 2001)
-  **RG - Semi-gloss Retro Green** Vert Rétro semi-lustre (RAL 6019)
-  **ES - Semi-gloss Espresso Brown** Brun Espresso semi-lustre (RAL 8017)
-  **WG - Semi-gloss White Grey** Gris Blanc semi-lustre (RAL 7035)

Dimensions Dimensions

