

COCO 24 LAMP



Product specifications Spécifications du produit

Construction Construction:

Spun aluminum metal shade with a medium base E26 socket. Diffuseur métallique en aluminium repoussé avec une douille à base moyenne E26.

Recommended LED Lamps Lampes DEL recommandée: A19-LED frosted/white, G30-LED frosted/white, PAR30-LED or PAR38-LED lamp with E26 base. Lamp is not included with the luminaire. Lampe A19-DEL givrée/blanche, G30-LED givrée/blanche, PAR30-LED ou PAR38-LED à base E26. La lampe n'est pas incluse avec le luminaire.

Dimming Gradation: According to the specified LED lamp (not included with luminaire). Please note that most dimmable LED lamps can be used with TRIAC dimmers. Selon la lampe spécifiée (non-incluse avec le luminaire), SVP noter que l'ensemble des lampes DEL gradables peuvent être utilisées avec un gradateur TRIAC.

Listings Homologations: cULus for Canada and USA. cULus pour le Canada et les États-Unis.

Input voltage Tension d'entrée: 120V

Weight Poids: 10 lbs (4.54 kg)

Warranty Garantie: 5 years limited warranty. Garantie limitée de 5 ans

Step by step ordering information Information de commande par étape

Example(s) Exemple(s): 1025-24-P-C60-BPC-STC-LAMP-120V-BK-BK ; 1025-24-P-C60-WHC-LAMP-120V-D2-BK-WH

Model Modèle	Size Format	Mounting Montage	Suspension Suspension	Power cable color Couleur du câble d'alimentation
1025	24 – 24"D	P - Pendant Suspendu	<p>AC60 – 60" adjustable aircraft cables. Câbles d'aviation ajustables 60".</p> <p>AC120 – 120" adjustable aircraft cables. Câbles d'aviation ajustables 120".</p> <p>AC__ – Custom length adjustable aircraft cables. Specify length in inches. Longueur de câbles d'aviation sur mesure ajustables. Spécifier longueur en pouces</p>	<p>WPC – White power cable. Câble d'alimentation blanc.</p> <p>BPC – Black power cable. Câble d'alimentation noir.</p>

Canopy color Couleur du couvercle décoratif (pour boîte de jonction)	Lamp Lampe	Voltage Tension	Exterior color and finish ² Couleur et fini de l'extérieur ²	
<p>STC – Canopy in the same color as the luminaire (exterior). Couvercle décoratif de la même couleur que le luminaire (extérieur).</p> <p>WHC 1 – Matt white canopy Couvercle décoratif blanc mat.</p> <p>1: Do not specify with WH (Matte White) luminaire color option if a white canopy is needed. Specify STC option instead. Ne pas spécifier avec l'option de couleur (extérieur) WH (Blanc Mat) du luminaire si un couvercle décoratif blanc est requis. Spécifier plutôt l'option STC.</p>	<p>LAMP – 1 x A19-LED frosted/white, G30-LED frosted/white, PAR30-LED or PAR38-LED lamp with E26 base (not included). Maximum 15W 1 x lampe A19-DEL givrée/blanche ou PAR30-DEL ou O PAR38-LED avec base E26 (non-incluse). Maximum 15W.</p>	<p>120V - 120V.</p>	<p>STANDARD COLORS COULEURS STANDARDS</p> <p>WH – Matte White Blanc mat</p> <p>BK – Matte Black Noir mat</p> <p>AG – Semi-gloss Aluminum Grey (painted) Gris aluminium semi-lustre (peint)</p> <p>BR – Semi-Gloss Brass (painted) Laiton semi-lustre (peint)</p> <p>CO – Semi-Gloss Copper (painted) Cuivre semi-lustre (peint)</p>	<p>OPTIONAL COLORS COULEURS STANDARDS</p> <p>NB – Semi-gloss Night Blue Bleu Nuit semi-lustre</p> <p>RO – Semi-gloss Red Orange Rouge Orange semi-lustre</p> <p>RG – Semi-gloss Retro Green Vert Rétro semi-lustre</p> <p>ES – Semi-gloss Espresso Brown Brun Espresso semi-lustre</p> <p>WG – Semi-gloss White Grey Gris Blanc semi-lustre</p> <p>RAL__ - Custom RAL color (semi-gloss standard finish) Specify RAL color code Couleur RAL (fini standard semi-lustre). Spécifier code de couleur RAL</p>

Interior color and finish ² Couleur et fini de l'intérieur ²

STANDARD COLORS COULEURS STANDARDS

- WH** – Matte White Blanc mat
- BK** – Matte Black Noir mat
- AG** – Semi-gloss Aluminum Grey (painted) Gris aluminium semi-lustre (peint)
- BR** – Semi-Gloss Brass (painted) Laiton semi-lustre (peint)
- CO** – Semi-Gloss Copper (painted) Cuivre semi-lustre (peint)

OPTIONAL COLORS COULEURS STANDARDS

- NB** – Semi-gloss Night Blue Bleu Nuit semi-lustre
- RO** – Semi-gloss Red Orange Rouge Orange semi-lustre
- RG** – Semi-gloss Retro Green Vert Rétro semi-lustre
- ES** – Semi-gloss Espresso Brown Brun Espresso semi-lustre
- WG** – Semi-gloss White Grey Gris Blanc semi-lustre
- RAL__** - Custom RAL color (semi-gloss standard finish) Specify RAL color code Couleur RAL (fini standard semi-lustre). Spécifier code de couleur RAL






General note(s) Note(s) générale(s)

2: Due to batches production and processing, all colors, finishes and materials may slightly vary from one order to another. En raison de la production et du traitement des lots, toutes les couleurs, finitions et matériaux peuvent légèrement varier d'une commande à l'autre.

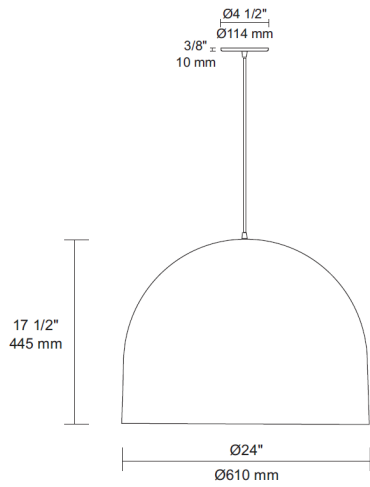
Standard colors and finishes Couleurs et finis standards

-  **WH - Matte White** Blanc mat (RAL 9010)
-  **BK - Matte Black** Noir mat (RAL 9005)
-  **BR - Semi-gloss Brass (painted)** Laiton semi-lustre (peint) (RAL 8004)
-  **CO - Semi-gloss Copper (painted)** Cuivre semi-lustre (peint) (RAL 8004)
-  **AG - Semi-gloss Aluminum Grey (painted)** Gris Aluminium semi-lustre (peint) (RAL 9007)

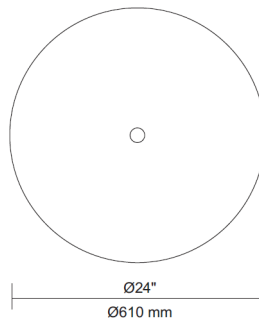
Optional colors and finishes Couleurs et finis optionnels

-  **NB - Semi-gloss Night Blue** Bleu Nuit semi-lustre (RAL5026)
-  **RO - Semi-gloss Red Orange** Rouge Orange semi-lustre (RAL 2001)
-  **RG - Semi-gloss Retro Green** Vert Rétro semi-lustre (RAL 6019)
-  **ES - Semi-gloss Espresso brown** Brun Espresso semi-lustre (RAL 8017)
-  **WG - Semi-gloss White Grey** Gris Blanc semi-lustre (RAL 7035)

Dimensions Dimensions



FRONT VIEW VUE DE FACE



BOTTOM VIEW VUE DE DESSOUS

